
 x 1
x 3 (MM)



 x 1

 x 3

 x 3

 x 3

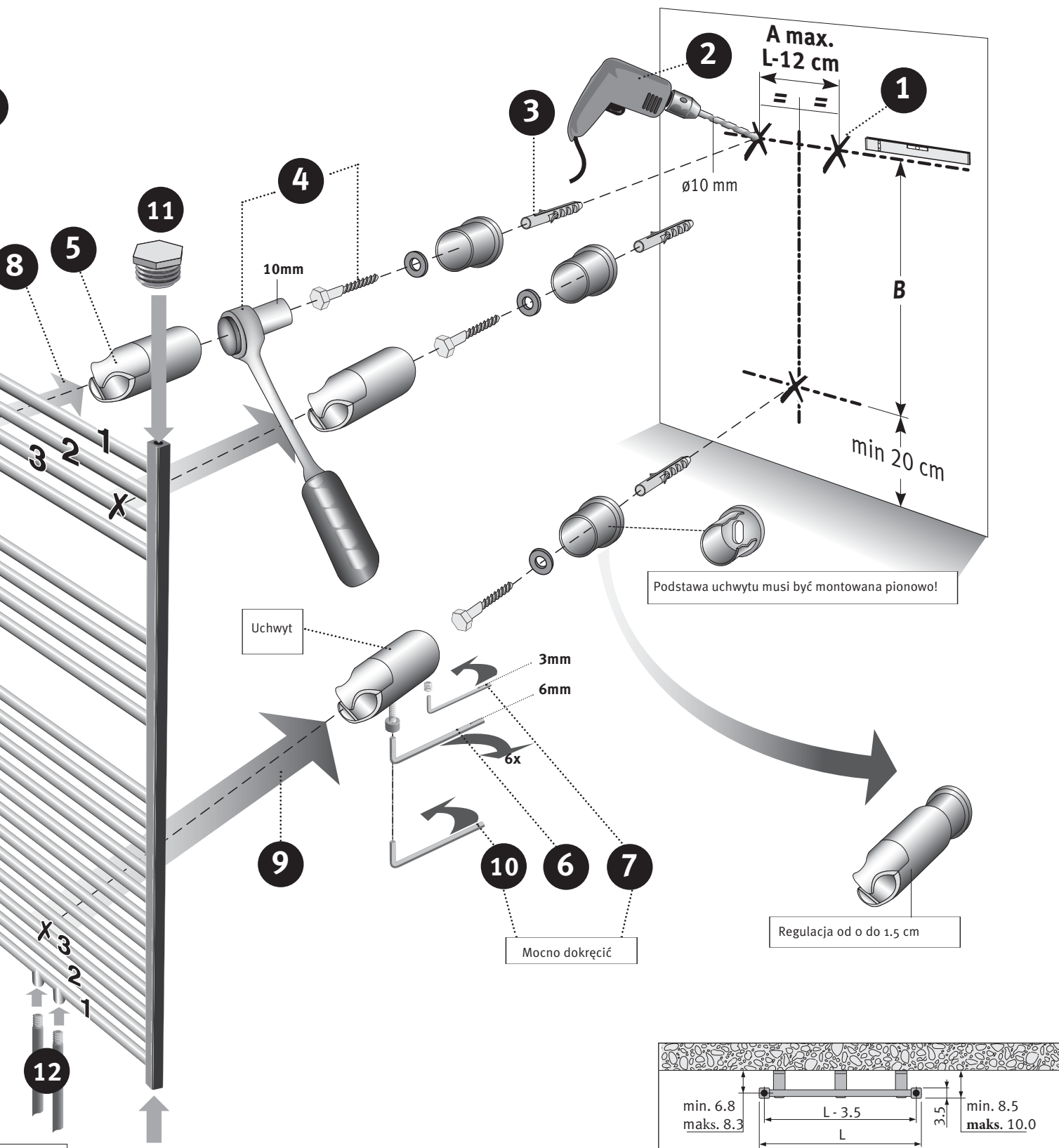
 x 3

 6
 3



Ze względów bezpieczeństwa nie są dostarczane śruby ani kołki rozporowe. Skontaktuj się ze swoim specjalistycznym sklepem, aby uzyskać odpowiedni typ.

Zawsze używaj taśmy PTFE lub len do wszystkich hydraulicznych połączeń.



Wymiary w cm

L	40	50	60	70	80	100
H	A B	A B	A B	A B	A B	A B
	max-min	max-min	max-min	max-min	max-min	max-min
63.7	28-20 42.9	38-30 42.9	48-40 42.9	58-50 42.9	68-60 42.9	88-80 42.9
93.5	28-20 72.7	38-30 72.7	48-40 72.7	58-50 72.7	68-60 72.7	88-80 72.7
122.9	28-20 102.1	38-30 102.1	48-40 102.1	58-50 102.1	68-60 102.1	88-80 102.1
137.8	28-20 117.0	38-30 117.0	48-40 117.0	58-50 117.0	68-60 117.0	88-80 117.0
175.9	28-20 155.1	38-30 155.1	48-40 155.1	58-50 155.1	68-60 155.1	88-80 155.1
205.5	28-20 184.7	38-30 184.7	48-40 184.7	58-50 184.7	68-60 184.7	88-80 184.7

Tolerancja wymiarowa ± 3 mm

